

# “МОНГОЛЫН ХӨЛБӨМБӨГИЙН ХОЛБОО”

*2016 ОНЫ САНХҮҮГИЙН ТАЙЛАН*

Улаанбаатар хот • 2017 оны 02 дугаар сарын 17 • МХБХ

# АГУУЛГА

Нийт орлого ба зарлага

2016 оны орлого

Үндсэн үйл ажиллагааны зардал

2017 оны санхүүгийн төлөвлөгөө

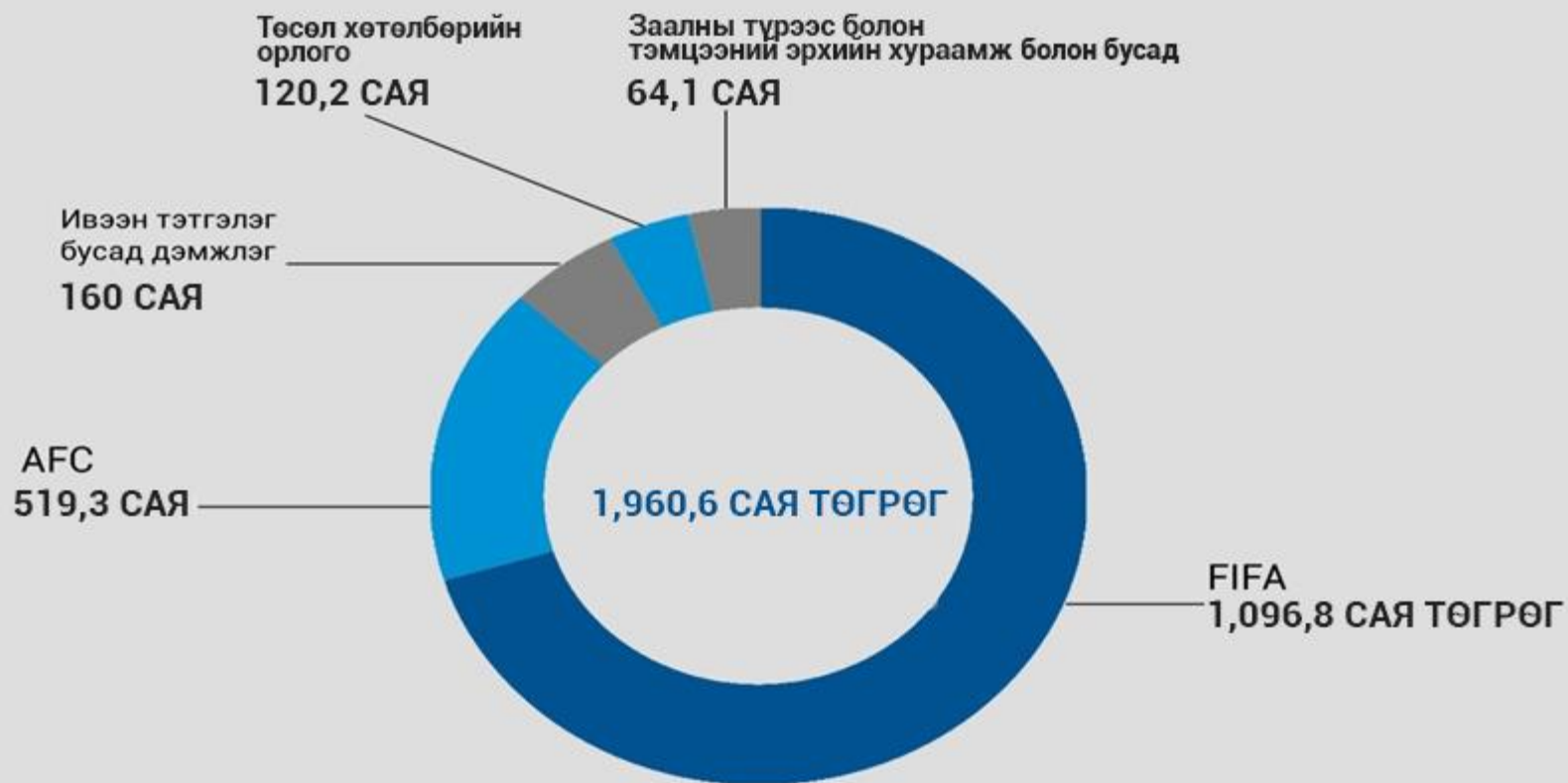


## НИЙТ ОРЛОГО БОЛОН ЗАРЛАГА



МХБХолбоо 2016 оны санхүүгийн жилд 1,960,619,296-76 сая төгрөгийн орлоготой ажилласнаас 2,066,575,227-61 төгрөгийн зардалыг үндсэн үйл ажиллагаандаа зарцуулж жилийн эцсийн байдлаар **309,054,673** үлдэгдэлтэй.

## 2016 ОНЫ НИЙТ ОРЛОГО



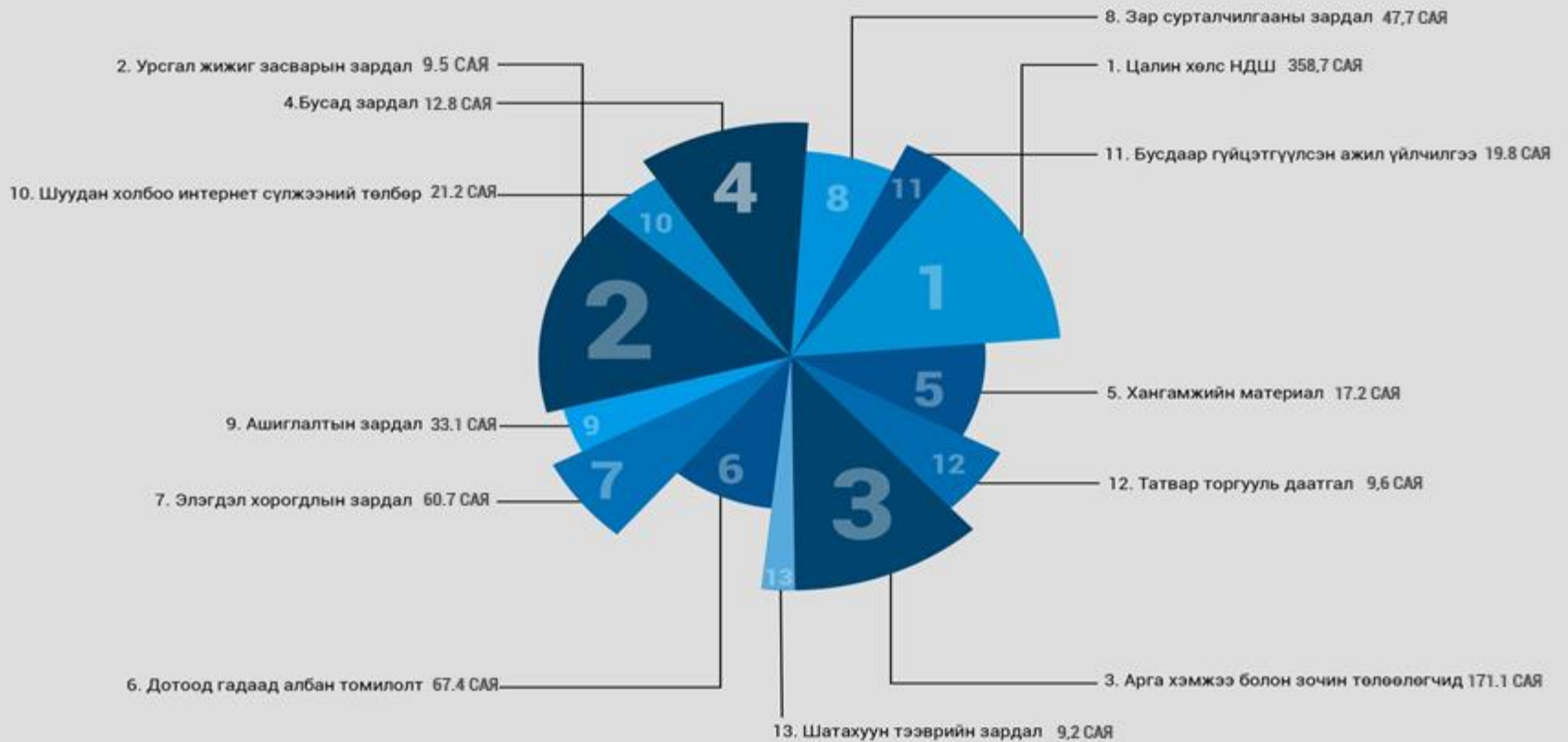
Монголын хөлбөмбөгийн холбоонд 2016 оны санхүүгийн жилд 1,960,619,296-76 төгрөгийн орлого орсон .

## ҮНДСЭН ҮЙЛ АЖИЛЛАГААНЫ ЗАРДАЛ

1.228.0 САЯ ТӨГРӨГ



# УРСГАЛ ЗАРДАЛ ,БОЛОВСОН ХҮЧИН



Холбооны үйл ажиллагааг өдөр тутмын тасралтгүй хэвийн үйл ажиллагаар хангаж ажиллахад жилийн туршид нийт 13 төрлийн урсгал зардал гардаг.



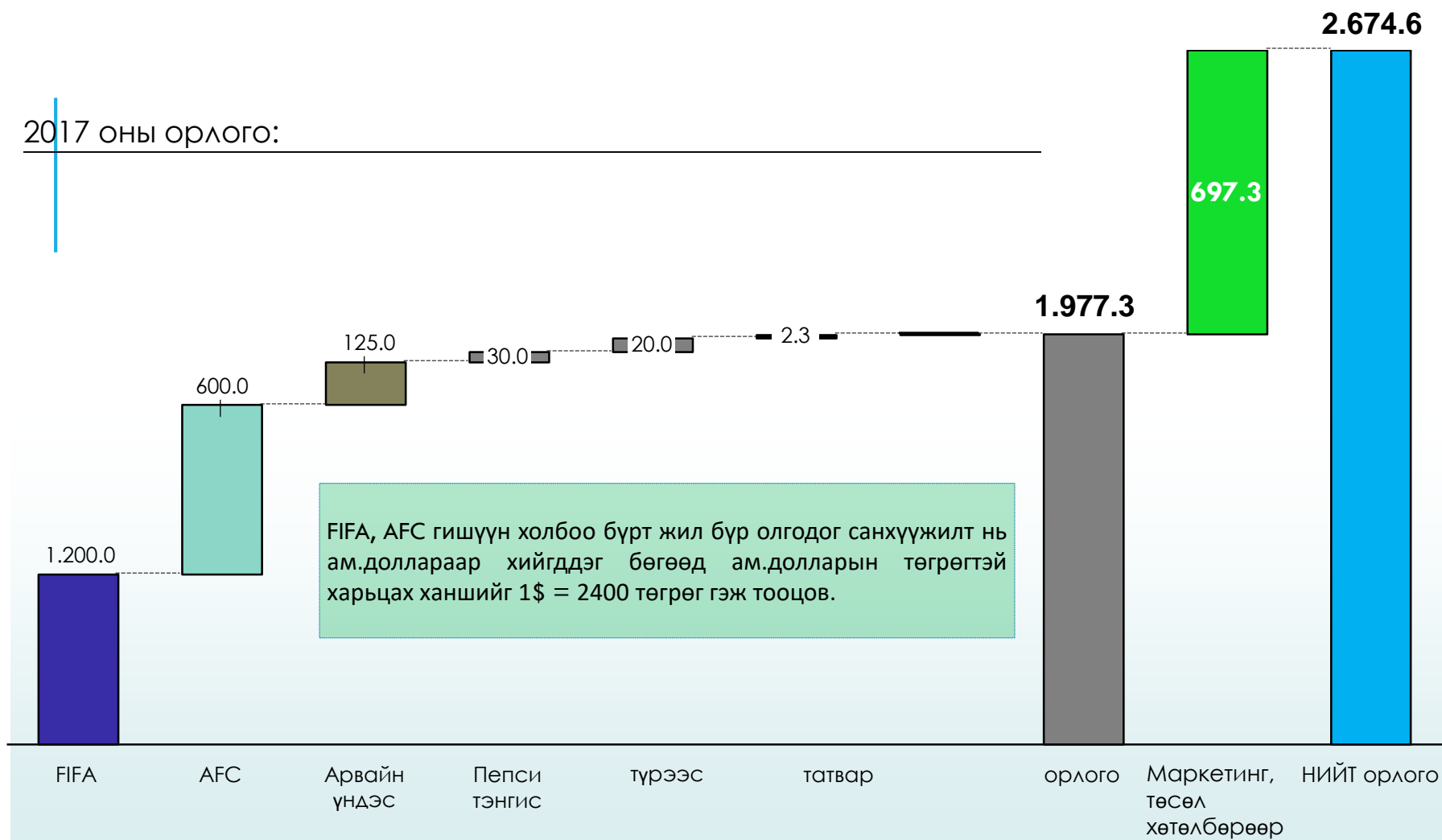
# 2017 ОНЫ ТӨСӨВ

# 2017 ОНЫ ТӨСӨВ

Зардал төрөл	1-дүгээр сар			2-дүгээр сар			3-дүгээр сар			4-дүгээр сар			жиш
	1 сар	2 сар	3 сар	4 сар	5-р сар	6-р сар	7 сар	8 сар	9 сар	10 сар	11 сар	12 сар	
Бөлсөнө түрөө өөт зардал	28,016,800	29,466,800	31,336,800	31,016,800	34,056,800	31,336,800	28,016,800	31,876,800	30,016,800	42,109,820	36,016,800	32,336,800	395,249,520
Шөлж	23,240,000	23,240,000	23,240,000	23,240,000	23,240,000	23,240,000	23,240,000	23,240,000	23,240,000	42,432,000	23,240,000	23,240,000	328,072,000
Вайбуулаанг нийт НЭЭГ 3МЭД 117%	2,776,400	2,776,400	2,776,400	2,776,400	2,776,400	2,776,400	2,776,400	2,776,400	2,776,400	4,897,320	2,776,400	2,776,400	33,317,800
жишлэлт димбөл				2,000,000						2,000,000			2,000,000
жишлэлт зардал		1,440,000	3,120,000		6,900,000	3,120,000		990,000	2,300,000	1,880,000	5,500,000	4,320,000	27,640,000
Орон уугал болон клубуудын ХХЗХЗ болон санхүүжилт	13,800,000	13,800,000	13,800,000	13,800,000	13,800,000	13,800,000	13,800,000	13,800,000	13,800,000	13,800,000	13,800,000	13,800,000	162,000,000
Төсөл зөвөний зардал болон жижиг засвар зардал	600,000	600,000	1,812,800	600,000	600,000	144,000,000	600,000	1,000,000	1,000,000	1,000,000	1,000,000	1,000,000	953,302,000
элсгэлт зөвөний зардал			16,000,000			18,000,000				18,000,000		18,000,000	60,000,000
Аваргалтын өөт зардал	4,470,000	4,470,000	4,470,000	3,790,000	3,000,000	2,390,000	2,390,000	2,400,000	2,400,000	4,360,000	4,440,000	4,440,000	41,320,000
Шөлжөөн үрчлэл үү	1,650,000	1,650,000	1,650,000	1,300,000	1,700,000	2,500,000	2,500,000	2,500,000	2,500,000	2,500,000	1,600,000	1,600,000	21,370,000
Далам	2,340,000	2,340,000	2,340,000	2,000,000						2,000,000	2,340,000	2,340,000	16,700,000
Уг	230,000	230,000	230,000	230,000	230,000	230,000	230,000	230,000	230,000	230,000	230,000	230,000	2,620,000
Хөгжүүлэлт	30,000	30,000	30,000	30,000	30,000	30,000	30,000	30,000	30,000	30,000	30,000	30,000	370,000
Бичиг зориулалтын материал зардал	800,000	800,000	800,000	800,000	800,000	800,000	800,000	800,000	800,000	800,000	800,000	800,000	6,000,000
Харилцаа зохионы өөт зардал	10,430,000	2,238,000	2,238,000	2,238,000	2,238,000	2,238,000	2,238,000	2,238,000	2,238,000	2,238,000	2,238,000	7,238,000	39,749,000
Сургалт материал	230,000	230,000	230,000	230,000	230,000	230,000	230,000	230,000	230,000	230,000	230,000	230,000	800,000
Уламжлал	600,000	600,000	600,000	600,000	600,000	600,000	600,000	600,000	600,000	600,000	600,000	600,000	7,820,000
Хүрээлэн болон ДНБ ажил үйлдвэр болон үйлдвэрлэлт зардал	2,300,000	2,300,000	2,300,000	2,300,000	2,300,000	2,300,000	2,300,000	2,300,000	2,300,000	2,300,000	2,300,000	2,300,000	23,800,000
Хүрээлэн болон үйлдвэрлэлт зардал	8,220,000												3,000,000
Төсөл зөвөний зардал	800,000	800,000	800,000	800,000	800,000	800,000	800,000	800,000	800,000	80,000	800,000	800,000	7,800,000
Харилцаа зохионы зардал			1,690,000			1,690,000	1,000,000			1,690,000		3,790,000	8,700,000
Мэдээлэл зар сурталчилгаа	2,800,000	7,800,000	2,800,000	2,800,000	7,800,000	2,800,000	2,800,000	7,800,000	2,800,000	2,800,000	14,800,000	22,300,000	67,000,000
Арга зориулалт зардал			30,000,000									30,000,000	230,000,000
Дотоодын хөдөлмөр зардал	22,790,000	68,382,300	67,090,000	28,218,300	67,380,000	74,820,000	28,691,300	228,233,300	198,297,300	2,770,000	29,466,300	23,820,000	791,040,000
Сурталчилгаа болон байгуулалтын зардал		9,176,300	6,993,300	778,700	6,176,300	8,217,000	1,778,300	1,621,000	1,778,300	6,532,200	9,393,300	1,778,300	60,333,400
Харилцаа зохионы зардал	31,200,000	31,200,000	31,200,000	31,200,000	31,200,000	31,200,000	31,200,000	31,200,000	31,200,000	31,200,000	31,200,000	31,200,000	374,400,000
Орон уугал болон клубуудын зардал	31,000,000	43,000,000			269,200,000				68,000,000	68,000,000			372,200,000
<b>Бүгд</b>	<b>236,424,800</b>	<b>183,904,800</b>	<b>230,944,700</b>	<b>114,698,600</b>	<b>334,908,900</b>	<b>222,983,400</b>	<b>107,946,400</b>	<b>220,964,900</b>	<b>367,762,400</b>	<b>179,791,700</b>	<b>132,726,400</b>	<b>243,872,900</b>	<b>2,674,696,520</b>



2017 оны орлого:



FIFA, AFC гишүүн холбоо бүрт жил бүр олгодог санхүүжилт нь ам.доллараар хийгддэг бөгөөд ам.долларын төгрөгтэй харьцах ханшийг  $1\$ = 2400$  төгрөг гэж тооцов.



# Баярлалаа.

*Монголын хөлбөмбөгийн холбооны 2016 оны санхүүгийн тайлангаас асууж тодруулах, лавлаж нягтлах зүйл байвал Т.Энхтүвшин (Ерөнхий нягтлан) – тэй холбогдоно уу.*